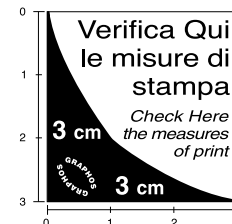


ARTICOLO		PRODOTTO		LINEA		DISTRIBUZIONE	
MEDA		VARTEFRI FREEZE XL		SVEZIA		VENDITA	
PROSPETTO	FORMATO	CODICE PROD.	EDIZIONE	SALAMMA FORT			
45 x 135 mm	270 x 545 mm	11096	8				
COLORI: 2	CYAN	NERO	VIETATA LA MANOMISSIONE - RENDERE DOPO L'USO				

FILE DIGITALE DI PROPRIETÀ DELLA ROTTAPHARM S.p.A.

**Bruksanvisning**

Läs bruksanvisningen noggrant innan användning. Spara bruksanvisningen, du kan behöva läsa den igen.

**EFFEKTIV BORTTAGNING AV VÅRTOR****1. INLEDNING**

VårtFri FREEZE är en snabb behandling för hemmabruk som effektivt tar bort vårtor på händer, armar och fötter. Det är den första behandlingen med dikväveoxid för hemmabruk. Dikväveoxid är en mycket kall gas. Med hjälp av Ultra Freeze Technology™-metoden fryser gasen vårtan vid -80°C och når djupt in i vårtan.

VårtFri FREEZE har en mycket låg starttemperatur (-80°C) som bibehålls under appliceringen. VårtFri FREEZE är den hittills kallaste frysbehandlingen för hemmabruk som har visats i en in vitro temperaturtest med flera medicintekniska frysprodukter för hemmabruk.

VårtFri FREEZE är en högteknologisk medicinteknisk produkt som är snabb och enkel att använda. Behandlingen är lämplig för vuxna och barn från 4 års ålder.

2. VAD DU BEHÖVER VETA FÖRE OCH EFTER BEHANDLING**Använd inte VårtFri FREEZE**

- på barn under 4 år
- i ansiktet, i ljumskarna, på genitalier, hårbotten eller slemhinnor
- på frisk hud (hud utan vårtor)
- på vårtor på känslig hud och var särskilt försiktig då du behandlar vårtor på tunn hud (t.ex. vid en led)
- om vårtan och/eller huden omkring vårtan har ett öppet sår eller blöder, är irriterad, kliar, är infekterad eller röd
- om du är osäker på om det är en vanlig vårta, rådgör med läkare före behandling
- på födelsemärken, liktornar, blåsor, andra hudförändringar eller något som kan vara hudcancer (melanom)
- på vätskefyllda blåsor på huden (kallas mollusker) eller andra blåsor
- på gravida eller ammande kvinnor
- om du har diabetes eller problem med blodcirkulation eller blodkoagulering
- på flera vårtor samtidigt, om vårtorna är närliggande. Vänta i 14 dagar innan du behandlar nästa vårta.

Försiktighetsåtgärder

- Isången får inte inandas. Endast för utvärtes bruk. **Förvaras utom syn- och räckhåll för barn.**
- Applicera inte längre än 15 sekunder på händer och armar eller längre än 40 sekunder på fötter. Överdriven eller felaktig användning kan orsaka smärtor och hud- eller nervskador.
- VårtFri FREEZE ska appliceras av en vuxen vid behandling av vårtor på barn.
- Dikväveoxid är en giftfri, icke brännbar gas, men den ökar förbränning vid brand. Håll borta från värme/gnistor/öppen eld/heta ytor. Rök inte under användning och använd inte produkten nära öppen eld.
- Tryckbehållare. Kan explodera vid uppvärmning. Behållaren får inte punkteras eller brännas, inte heller efter användning - det är högt tryck i behållaren, och den kan inte öppnas.

För bäst resultat på fotvårtor

Om huden på vårtan är hård blir det svårare att frysa den. Gör så här för bäst resultat på fotvårtor:



- Blöt upp hudområdet i ljummet vatten tills huden är mjuk.
- Ta försiktigt bort eventuell hud som täcker inätväxande vårtor på foten med exempelvis en fotfil.
- Se till att vårtan och huden omkring är helt torr före behandling.
- Fila inte på själva vårtan, då kan den bli öm och bilda en ny hård yta.

Efter användning av VårtFri FREEZE

Vid användning ger VårtFri FREEZE en stickande känsla och huden kan kännas öm eller irriterad. Detta bör gå över på några timmar. Genast efter behandling blir det behandlade området vitt. Efter en liten stund återfår huden sin vanliga färg och vårtan blir röd.

Inom några minuter upp till flera dagar efter frysning kan blåsor bildas, ibland fyllda med blod. Detta är vanligt förekommande efter frysning och är oftast en indikation på lyckad behandling. Stick inte hål på blåsan. Vid behov skydda blåsan med en steril kompress och om blåsan spruckit, desinficera den noga.

Den behandlade vårtan försvinner långsamt efter 10–14 dagar. Men det kan ta längre tid innan huden är återställd.

Om vårtan sitter under fotsulan kan det göra ont att gå på den. För att lindra smärtan kan man använda ett runt avlastande liktornsplåster.

- Peta inte i det behandlade området, och försök inte riva av vårtan!
- Håll det behandlade området rent och desinficera vid behov.
- Det går bra att bada och duscha omedelbart efter behandlingen.

Måste jag upprepa behandlingen?

VårtFri FREEZE är mycket effektiv - kylan når vårtans kärna snabbt och förstör vårtan. Ofta räcker det med en behandling. Gamla eller stora vårtor kan kräva mer än en behandling, i synnerhet om de sitter under fotsulan.

Vårtan försvinner långsamt efter 10 till 14 dagar. Om vårtan eller del av den finns kvar efter 14 dagar, behöver du upprepa behandlingen med steg 1, 2 och 3, se 6. Hur du använder VårtFri FREEZE.

Om vårtan inte försvinner efter tre behandlingar, rådgör med läkare.

Informera läkare:

- om du eller ditt barn får oväntade biverkningar
- om vårtan inte läker
- om vårtan inte har försvunnit efter tre behandlingar

3. EVENTUELLA BIVERKNINGAR**Möjliga biverkningar är**

- Blåsor (eventuellt blodfyllda) på det behandlade området - men det varierar från fall till fall, se sektion 2, "Efter användning av VårtFri FREEZE".
- Huden förlorar färg (depigmentering).
- Lättare brännskador och ärr.
- Risk för hud-/nervskada (vid överapplicering).
- Övergående besvärande känsla (stickande, pirrande känsla)

4. HUR VÅRTFRI FREEZE SKA FÖRVARAS**Före den första användningen**

- Förvaras på en torr och sval plats (5–25°C). Skyddas från solljus.
- Får inte frysas.
- Förvara inte över 50°C. Förvara inte i bil, husvagn eller på annan plats där det kan bli varmt. En förhöjd temperatur skadar produkten och gör den oanvändbar.

Efter varje användning

- Sätt på korken och förvara i kylskåp - det förlänger hållbarheten för VårtFri FREEZE och ökar antalet användbara doser.
- Förvara inte i frysen.

- Förvara inte den aktiverade VårtFri FREEZE i temperaturer över 35 °C eftersom det utlöser en säkerhetsfunktion som gör produkten oanvändbar.
- Vänta 2 minuter efter användning, släng skumapplicatorn och sätt på en ny skumapplicator. VårtFri FREEZE är nu klar för nästa användning.

- Om du rengör behållarens plastdelar, använd endast en fuktig trasa.

5. ÖVRIG INFORMATION**Förpackning och sista förbrukningsdag**

- En förpackning innehåller en VårtFri FREEZE (14,3g dikväveoxid i flytande form), 7 utbytbara skumapplicatorer och en bruksanvisning.
- 2 sekunders laddning per behandling ger totalt 6 möjliga behandlingstillfällen.
- Hållbarhet i kylskåp efter aktivering: 2 månader.
- Använd inte produkten efter utgångsdatum på förpackningen.
- Sortera som farligt avfall på närmaste återvinningscentral.

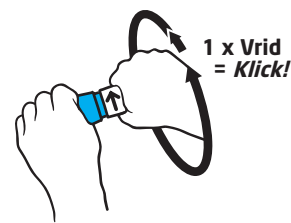
Vad du ska göra om produkten är tom eller trasig:

- Om du inte ser isånga efter rätt genomförd aktivering och laddning, se 6. Hur du använder VårtFri FREEZE, har gasen tagit slut - använd en ny VårtFri FREEZE.
- Om det hörs ett ihållande väsande ljud när du aktiverat produkten och all gas flödar ut är produkten trasig. Försök inte öppna eller laga produkten själv, även om du tror att den är tom - lämna tillbaka den trasiga produkten till apoteket.

6. HUR DU ANVÄNDER VÅRTFRI FREEZE**! FÖRE DU BÖRJAR BEHANDLA LÄS FÖLJANDE STEG****AKTIVERA**

Endast före den allra första användningen

VårtFri FREEZE ska aktiveras endast en gång. Vänta med att ta bort korken.



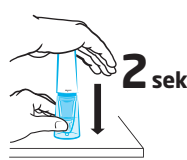
Vrid den vita delen minst ett helt varv i pilens riktning tills du hör ett tydligt klick. Du kan behöva ta i med lite kraft. Det kan höras små klick innan.

Efter en rätt genomförd aktivering, upprepa aldrig detta steg.

1**LADDA**

Före varje behandling ska

VårtFri FREEZE laddas med kall gas.



Placera VårtFri FREEZE upprätt på ett bord med den genomskinliga korken nedåt. Håll VårtFri FREEZE med ett stadigt grepp. Med andra handen trycker du den vita delen nedåt i exakt två sekunder.

Om du trycker för länge, försvinner användbara doser. Om du trycker för kort tid, minskar fryseffekten.

2**KONTROLLERA**

Ta bort den genomskinliga korken och använd genast VårtFri FREEZE!

Kontrollera att det syns isånga. Ser du ingen isånga, upprepa steg 1.

3**BEHANDLA**

Tryck spetsen stadigt mot vårtan.

För bästa resultat - tiden är viktig!

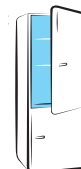
- 15 sekunder på händer, fingrar och armar.
- 40 sekunder på fötter.

Sätt på korken.

KLART!

Efter användning förvara i kylskåp.

6 °C



Vårtan försvinner långsamt efter 10 till 14 dagar. Om vårtan eller del av den är kvar efter 14 dagar, upprepa steg 1, 2 och 3.